


TAKSTAR® 得勝

用户手册

TAKSTAR®



广东得胜电子有限公司

地址: 广东省惠州市博罗县龙溪镇富康一路2号

电话: 400 6828 333 传真: 0752-6383950

邮箱: xs@takstar.com

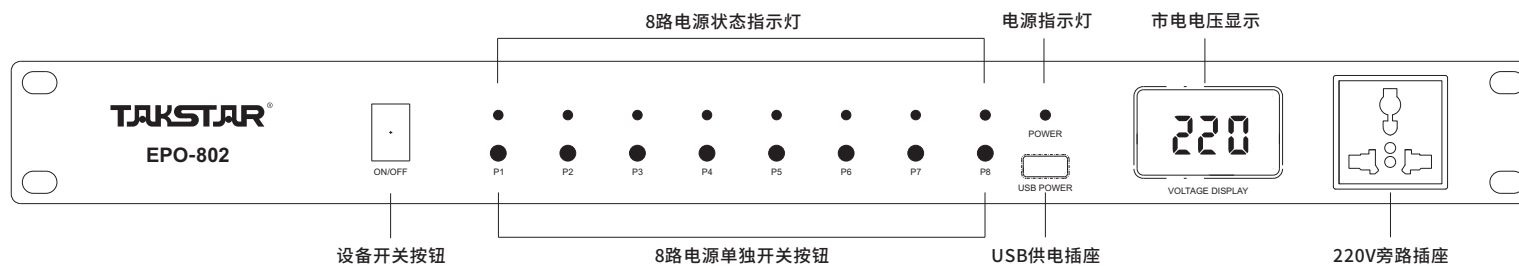
邮编: 516121

网址: www.takstar.com

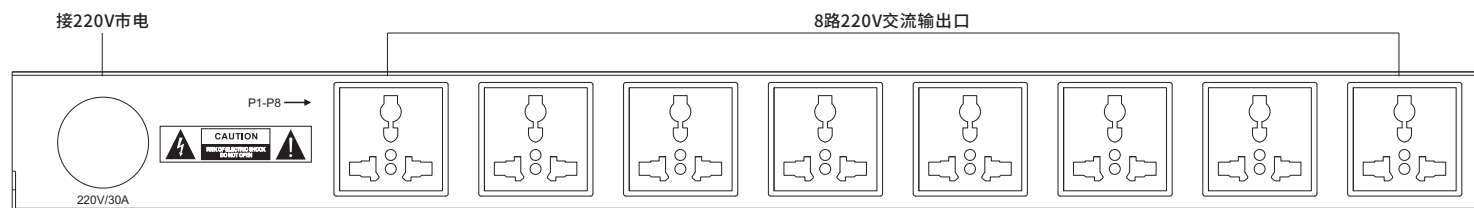
EPO-802 电源时序器

设备介绍

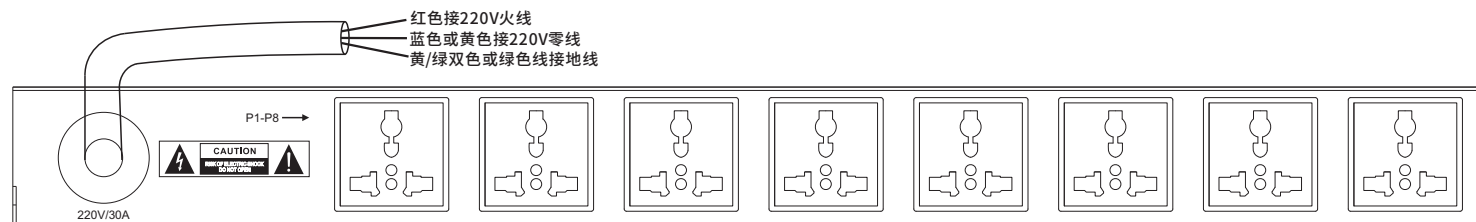
1、主机前面板示意图



2、主机后面板意图



3、220V 总市电接入法（必须配能满足220V/30A的供电线路），电源线接入漏电开关使用，请勿直接接10A或16A插头



技术参数

- 输入电源：AC 220V/50Hz
- 电源容量：总容量220V，30A；每路插座输出电流10A
- 输入电源电缆：3X6平方纯铜RVV电缆
- 控制路数：8路
- 直通插座：1个
- 插座：通用三芯插座 (铜片为纯磷青铜)
- 通断指示灯：8个LED灯 (红色)，每路对应一个
- 输入电源指示灯：一个LED灯 (绿色)
- USB供电插座：1个 (5V)
- 出厂时的时序间隔：2秒
- 产品尺寸 (W×D×H)：440mm×215mm×48mm
- 重量：4.45Kg

适用场合

适用于会议室及多功能厅、KTV酒吧、工程安装与户外演出等专业音响系统

标准配置

EPO-802电源时序器	1台
用户手册	1本

感谢您选择EPO-802，本产品是一台8路电源时序器，通过简单直观的操作，给专业音响

系统提供稳定的电源。使用前请您仔细阅读说明书，以便能正确的操作使用。

产品特性

- 面板上带电压显示，显示当前使用电压数值，随时监控市电电压的稳定性
- 通过前面板开关自动时序上电和时序关电
- 前面板对应每路配有通断LED指示灯，每路都有开关可单控
- 标准USB插口提供5V电源 (例如可连接USB照明LED灯)
- 前面板额外配置1个强电直通插座，为现场用电提供方便
- 电源输出插座为通用三芯插座，能适应市面上多数插头，并且里面的金属片为纯磷青铜材料，确保导电性能和弹力持久
- 切换继电器选用进口的知名品牌，确保足够的每路开关次数和经久耐用

注意事项

为确保设备可靠使用及人员的安全，请在安装、使用和维护时，请遵守以下事项：

- 1、为确保操作安全，应确保电源线接地良好，务必将随机提供的三相电源接入线接入地线有效的标准配电箱，确保设备的输入电源为 220V/50Hz 的交流电。
- 2、为防止火灾或漏电，不要将系统设备置于过冷或过热的地方，请勿将本机受雨或受潮，阴雨潮湿天气或长时间不使用时，应关闭设备电源总闸。
- 3、控制系统设备的电源在工作时会发热，因此要保持工作环境的良好通风，以免温度过高而损坏机器。
- 4、非专业人士未经许可，请不要试图拆开设备机箱，不要私自维修，以免发生意外事故或加重设备的损坏程度。
- 5、安装、接线及更换保险丝之前，务必关掉电源总闸开关。